



Hướng dẫn đăng ký
thi IELTS trực tuyến
chỉ trong
5 phút

BƯỚC 1: Lựa chọn bài thi IELTS phù hợp

Truy cập hệ thống đăng ký thi IELTS trực tuyến:



 | <https://ieltsregistration.britishcouncil.org>

Tại trang chủ, bạn sẽ dễ dàng nhìn thấy ba lựa chọn bài thi IELTS tương ứng với mục đích sử dụng, lần lượt là :


- 1 IELTS Academic - IELTS Học thuật
- 2 IELTS General Training - IELTS Tổng quát
- 3 IELTS UKVI - IELTS dành cho đăng ký thị thực và định cư tại Vương Quốc Anh

Lưu ý: Hãy chọn bài thi phù hợp nhu cầu

IELTS

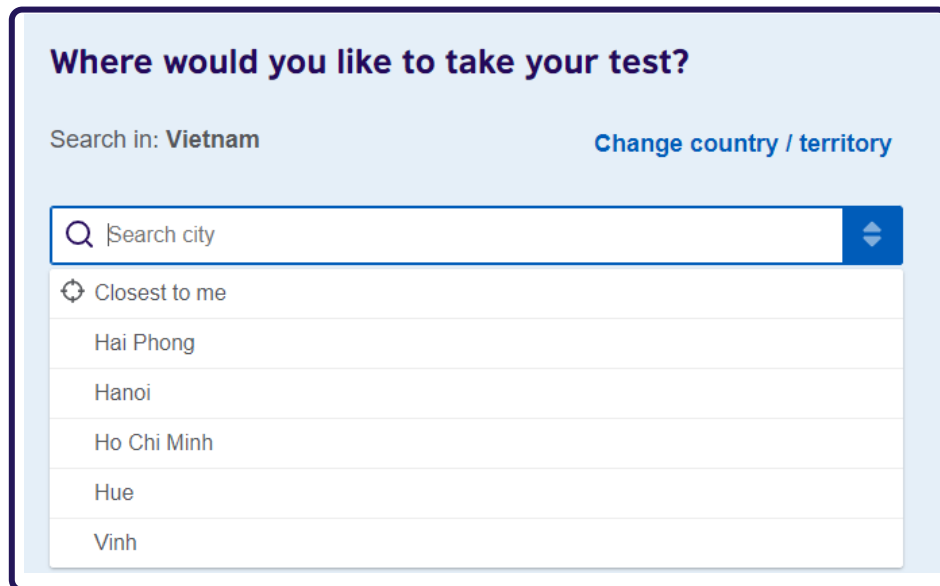
-  **IELTS Academic**
Take this test if you want to study at undergraduate or postgraduate level, or join a professional organisation anywhere in the world. >
-  **IELTS General Training**
Take this test if you want to study at below degree level or work anywhere in the world. >

IELTS for UK Visas

-  **IELTS for UK Visas**
UK government approved Secure English Language Tests for those who need a Work/ Spouse Visa, or who are planning to study a course below degree level, or at a UK institution not recognised by UKVI. >

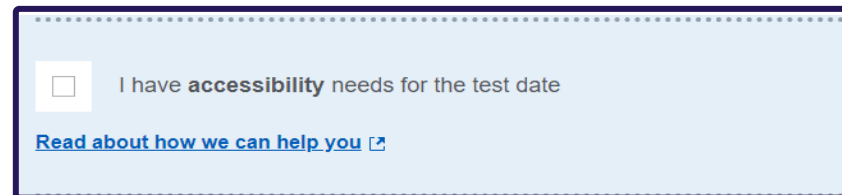
BƯỚC 2: Lựa chọn địa điểm thi IELTS phù hợp

Tại mục lựa chọn khu vực thi, bạn chọn Vietnam, sau đó nhấn chọn thành phố



The screenshot shows a web form titled "Where would you like to take your test?". Below the title, it says "Search in: Vietnam" and "Change country / territory". There is a search input field with a magnifying glass icon and the placeholder text "Search city". Below the search field, there is a dropdown menu with a circular arrow icon and the text "Closest to me". The dropdown menu is open, showing a list of cities: Hai Phong, Hanoi, Ho Chi Minh, Hue, and Vinh.

Bỏ qua mục Special Arrangement nếu bạn không có nhu cầu hỗ trợ đặc biệt về vấn đề sức khỏe



The screenshot shows a checkbox with the text "I have accessibility needs for the test date". Below the checkbox, there is a link that says "Read about how we can help you" with an external link icon.

💡 Lưu ý

Nhu cầu hỗ trợ đặc biệt đối với các bạn gặp vấn đề về thị giác, thính giác, chứng khó đọc, hoặc hỗ trợ y tế, có thể được cung cấp khi bạn chọn "Yes" ở mục Special Arrangement, và lựa chọn danh sách yêu cầu hỗ trợ bên dưới. Tuy nhiên, bạn cần có giấy tờ xác minh bổ sung.

Vui lòng đọc nội dung ở phần [Read about how we can help you](#) để nắm rõ hơn quy định áp dụng.

BƯỚC 3: Lựa chọn hình thức và ngày thi

Chọn hình thức bài thi

<input checked="" type="radio"/> IELTS on computer (results in 3-5 days)	← Thi IELTS trên máy
<input type="radio"/> IELTS on paper (results in 13 days)	← Thi IELTS trên giấy
<input type="radio"/> I don't mind	← Tùy chọn hình thức thi

Chọn ngày thi mong muốn tương ứng trong danh sách rồi bấm **Search For Test**

 Lưu ý:

Bạn có thể chọn nhiều ngày thi cùng lúc, ngày có lịch thi là những ngày in đậm, gạch dưới.

When would you like to take your test?

Let me choose the dates ← Tự chọn ngày thi

Show me all dates ← Hiển thị toàn bộ

March 2023							April 2023						
Mo	Tu	We	Th	Fr	Sa	Su	Mo	Tu	We	Th	Fr	Sa	Su
												1	2
							3	4	5	6	7	8	9
13	14	15	16	17	18	19	10	11	12	13	14	15	16
20	21	22	23	24	25	26	17	18	19	20	21	22	23
27	28	29	30	31			24	25	26	27	28	29	30

Ngày có lịch thi

Search for tests

BƯỚC 4: Lựa chọn giờ thi các kĩ năng

📍 **Dong A Nguyen Thi Minh Khai**
2A Nguyen Thi Minh Khai St., Da Kao Ward, District 1, Ho Chi Minh City

📄 **Listening, Reading & Writing**
IELTS on paper

📅 6 July 2024
🕒 09:00 - 12:00

👤 **Speaking test** Change speaking date
Face to face

📅 4 July 2024
🕒 09:10 - 09:30

Price **4,664,000 VND**

Book Test

Đổi ngày thi nói

Tùy thuộc vào hình thức thi và ngày thi bạn đăng ký, hãy lựa chọn giờ thi bạn mong muốn, sau đó chọn **Book Test** để tiếp tục.

💡 Lưu ý:

Giữ nguyên mặc định hoặc chọn **Change speaking date** để chọn lại giờ thi Nói phù hợp với nhu cầu.

BƯỚC 5: Tạo tài khoản đăng ký thi

Create an account

Please note:
You'll need an account to manage your booking. Once you've booked a test, you'll receive an email explaining how to access your booking online.

Already have an account? [Log in](#)

Your email:

Confirm email address:

Password:

 Show Password

Your password meets requirements


Strength: Strong

Nếu bạn **đã từng đăng ký** thi tại Hội đồng Anh, hãy chọn mục **Log in** và sử dụng tài khoản cũ để đăng nhập.

Nếu đây là **lần đầu** bạn đăng ký thi trên hệ thống của Hội đồng Anh, vui lòng cung cấp thông tin như hình để **đăng ký thông tin**.

Lưu ý:

Vui lòng sử dụng **email có thật và tạo mật khẩu mới** cho trang đăng ký thi, để nhận thông tin về kỳ thi và kết quả thi.

 **Yêu cầu mật khẩu:** Bao gồm chữ và số, từ 8 ký tự trở lên, gồm các ký tự viết thường và có ít nhất 1 ký tự viết in hoa.

BƯỚC 6.1: Điền thông tin đăng ký

The screenshot shows the 'About you' section of the IELTS registration form. It includes two radio button options: 'Myself' (selected) and 'My child (under 18 years old)'. Below this, there is a section titled 'About you (we'll ask you about your child on the next page)'. The form fields are: 'First / given names' with the value 'Thi Ngọc Mai'; 'Surname / family name' with the value 'Nguyen' and a checkbox for 'I don't have a surname / family name' which is unchecked; 'Date of birth' with fields for '1', 'January', and '1979'; and 'Sex' with radio buttons for 'Female' (selected) and 'Male'.

Chọn đối tượng đăng ký thi tính theo độ tuổi:

- 1 My self:** Dành cho thí sinh trên hoặc bằng 18 tuổi
- 2 My Child:** Dành cho thí sinh dưới 18 tuổi (tính theo ngày sinh)

Tại mục **About You**



Đối với thí sinh **dưới 18 tuổi:**

- Nhập thông tin của người giám hộ (≥ 18 tuổi)
- Thông tin của thí sinh sẽ được hỏi ở trang tiếp theo



Đối với thí sinh **từ 18 tuổi trở lên:** nhập thông tin của thí sinh dự thi.

BƯỚC 6.2: Điền thông tin đăng ký

Your contact details

Please provide your phone number and postal address in case we need to contact you or send you any documents (e.g. your test report form).

Mobile number:

+84 912345678

I agree to receive notifications or to be contacted about my test registration to this telephone number via SMS, WhatsApp, etc.

Please note: this service might not be available in your location.

Country / territory of residence:

Vietnam

Postal address:

123 Duong Nam Ky Khoi Nghia, Phuong 10, Quan Phu Nhuan

Town / City:

HCMC

Postcode / ZIP:

700000

Tại mục **Your contact details:**

- Nhập thông tin liên lạc của thí sinh/ phụ huynh (ưu tiên số điện thoại tiện liên hệ)
- Postcode có thể để trống

Lưu ý

*Nhập tiếng Anh hoặc tiếng Việt không dấu, vui lòng **không** chọn vào thông tin gợi ý có sẵn.*

BƯỚC 6.3: Xác nhận điều khoản đăng ký

Your marketing preferences

I am happy to receive updates about products, services and events provided or organised by the British Council (including members of the wider British Council group).

Please do not send me any marketing updates.

The British Council would like to use the information you provide to send details of activities, services and events (including social events) which we think are of interest.

[+ Read full notice](#)

Tại mục **Your marketing preferences**, vui lòng đọc và chọn một trong hai ý kiến bên dưới về việc nhận các thông tin về sản phẩm, dịch vụ và sự kiện của Hội đồng Anh.

Our terms and conditions

I agree to the account registration [terms and conditions](#)

The British Council will use the information that you are providing in connection with processing your registration. The legal basis for processing your information is agreement with our terms and conditions of registration (contract).

[+ Read full notice](#)

.....

Save and continue

Tại mục **Our terms and conditions**, vui lòng đọc kỹ các điều khoản và điều kiện thi, nếu thí sinh đồng ý vui lòng chọn vào ô trống, sau đó chọn **Save And Continue**.

BƯỚC 6.4: Dành cho thí sinh dưới 18 tuổi

Nhập thông tin của thí sinh đăng ký thi tại mục **About your child**

About your child

Please add the details for the child taking the test:

Please note:
Their full name and date of birth must match the identification document presented at the test location.

First / given names (including middle names):

Surname / family name:
 They don't have a surname / family name

Date of birth:

Sex:
 Female
 Male

Lựa chọn hình thức đưa đón thí sinh trong ngày thi tại mục **On the Test day**

On the test day

Please note:
Children aged 11 years or older are only permitted to leave test premises alone once parental / carer consent has been given

Do you give permission for your child to leave the test premises unaccompanied during a test break between modules and at the end of the test?

Yes; I give my permission
 No; I will pick them up
 No; I want to specify somebody else who will pick them up

.....

Save and continue

BƯỚC 7: Điền thông tin giấy tờ tùy thân của thí sinh

Identification type

Passport

Vietnamese National Identity Card

Please note:
On the test day, your child will be required to bring the same identification document you are using for registration.

Identity card number:
079xxxxxxxxx

Identity card expiry date:
 The document doesn't have an expiry date

1 January 2030

Issuing authority:
Cuc canh sat quan ly hanh chinh ve TTXH

What is their country / territory of nationality?
Q Vietnam

Lựa chọn loại giấy tờ tùy thân thí sinh **sử dụng trong ngày thi** (Hộ chiếu hoặc CCCD/ CMND)

Số hộ chiếu/ CCCD/ CMND tương ứng

Ngày hết hạn của giấy tờ tùy thân

Nơi cấp

Quốc tịch

BƯỚC 8: Xác nhận và nhập thông tin bổ sung

Xác nhận thông tin

Please check your identity card before you continue

It's really important that you make sure the identity card details you've told us are correct. Please check them below before proceeding.

On the test day, you will be required to bring this identity card with you.

Identity card number:	079xxxxxxxxx
Identity card expiry date:	1 January 2030
Issuing authority:	Cuc canh sat quan ly hanh chinh ve TTXH
Country / territory of nationality:	Vietnam

I confirm these details are correct

I need to change these details

Trả lời thông tin bổ sung

About you

What is your first language?

This field is required.

How many years have you been studying English?

Your answer to this question has no impact on your test score

This field is required.

What level of education have you completed?

Secondary (up to 16 years)

Secondary (16-19 years)

Degree (or equivalent)

Post-graduate

This field is required.

Your occupation

What is your occupation level?

This field is required.

BƯỚC 9: Kiểm tra lại toàn bộ thông tin

Kiểm tra lần cuối thông tin về ngày thi, loại hình thi và hình thức bài thi

You are booking

IELTS Academic

<p>📄 Listening, Reading & Writing IELTS on computer</p> <p>📅 29 April 2024 🕒 14:00 - 16:45 (please arrive at 13:00)</p> <p>Change written test</p> <p>📍 IELTS on Computer - Viettel Complex Building (Floor 1) 285 CMT8 Q10, HCMC, Ho Chi Minh City</p>	<p>🗣️ Speaking test Face to face</p> <p>📅 29 April 2024 🕒 10:10 - 10:30 (please arrive at 09:50)</p> <p>Change speaking test date</p> <p>📍 IELTS on Computer - Viettel Complex Building (Floor 1) 285 CMT8 Q10, HCMC, Ho Chi Minh City</p>
---	--

💡 Lưu ý:

Bạn có thể điều chỉnh lại thông tin trước đó tại trang này.

Your details [Change](#)

Name: Thi Ngoc Mai Nguyen
Date of Birth: 1 January 1979
Sex: Female
Email address: Ngocmai.nguyen@gmail.com
Mobile telephone number: +84933123456
Address: 123 Duong Nam Ky Khoi Nghia
Phuong 10 Quan Phu Nhuan
TPHCM
700000
Vietnam

Your child's details [Change](#)

Name: Minh Hoang Nguyen
Date of Birth: 1 January 2006
Sex: Male
On the test day:
Child can leave the test premises on its own

Phần kiểm tra thông tin cá nhân của người giám hộ và thí sinh

BƯỚC 10: Thanh toán

Your child's identification [Change](#)

Passport number: P123
Passport expiry date: 30 August 2034
Issuing authority: HCMC
Country / territory of nationality: Vietnam

Payment

Fee: 4,664,000.00 VND

[I have a promo code](#)

Order acknowledgement

Who should receive the order confirmation for the test booking?

Myself
 Another Person
 A Company

Nhấn vào đây để điền mã ưu đãi (nếu có) ở mục lệ phí thi

Bạn có thể chọn hình thức thanh toán trực tuyến (**Pay Online**) hoặc thanh toán trực tiếp tại quầy, hoặc chuyển khoản (**Offline payment**) để hoàn tất quy trình đăng ký.

Our terms and conditions

I agree to the IELTS [terms and conditions](#) and [cancellation policy](#)

The British Council will use the information that you are providing in connection with processing your registration. The legal basis for processing your information is agreement with our terms and conditions of registration (contract).

[+ Read full notice](#)

Book & pay:

[Pay online](#)
Recommended payment method

[Offline payment](#)




💡 Lưu ý:

Thí sinh có một ngày (tương ứng với 24 giờ) để hoàn tất thanh toán sau khi đăng ký trực tuyến. Sau ba ngày (72 giờ), hệ thống sẽ tự động hủy đăng ký của bạn nếu bạn chưa hoàn tất thanh toán.

BƯỚC 10.1: Thanh toán Online

The screenshot shows the 'Checkout' page with a 'Pay online' section. Under 'Select payment method', there are three options: 'Credit card' (with a pink arrow pointing to 'Thanh toán thẻ tín dụng'), 'ATM' (with a pink arrow pointing to 'Thanh toán thẻ ATM'), and 'VietQR' (with a pink arrow pointing to 'Thanh toán mã QR'). To the right, a 'Your purchase' summary shows a total of 4664000 VND and an order ID. A timer indicates 01 hour 14 minutes 56 seconds remaining.

Sau khi chọn thanh toán online, thí sinh sẽ được chuyển tiếp sang cổng thanh toán với các lựa chọn tương tự thanh toán gồm:

-  Thẻ tín dụng
-  Thẻ thanh toán nội địa
-  Mã QR Code - VietQR

Lưu ý:

Bạn có 60 phút để thực hiện thanh toán.

Thí sinh cần giữ nguyên nội dung chuyển khoản khi quét mã QR để giao dịch được xử lý trên hệ thống.

BƯỚC 10.1: Thanh toán Online

1. Thanh toán bằng thẻ Visa/ Master card

Lựa chọn PayDollar và nhập thông tin thẻ Visa/ Master card tương ứng.

British Council
Secure payment

You have 7:22 remaining for this payment

Card number *

VISA

Expiry month * Expiry year *

MM YY

Cardholder name *

Security code *

3 digits on back of your card

Order details

e3bcc370d7d140d5aa7f2606dc590fd

₫4,664,000 VND

The next screen you see may be payment card verification through your card issuer.

Pay now

Cancel

2. Thanh toán bằng thẻ ATM nội địa

Chọn một trong những ngân hàng dưới đây và điền thông tin thẻ ATM tương ứng.

BRITISH COUNCIL
4.664.000 VND

Chọn phương thức thanh toán

Vui lòng không tải lại trang hoặc quay lại trong quá trình thực hiện giao dịch

Thẻ ATM nội địa (Napas)

Tìm kiếm ngân hàng

Vietcombank	MB	VietinBank
GPBANK	OCEAN BANK	ASBANK
SHB	LPBank	TPBank
AGRIBANK	ScABank	NAM A BANK
PG BANK	VIETBANK	BIDV
ACB	Sacombank	SAIGONBANK
TECHCOMBANK	VIETABANK	VIB
VPBank	EXIMBANK	MSB
HDBank	BAC A BANK	OCB
DOING Bank	SHINHAN BANK	BVBank

3. Thanh toán qua VietQR

Thanh toán bằng một trong hai cách sau:

- Sử dụng ví điện tử như Zalo Pay, Shopee Pay, MoMo, Moca, v.v
- Quét mã QR trực tiếp từ ứng dụng ngân hàng điện tử của người dùng (áp dụng cho tất cả các ngân hàng có tính năng quét mã QR).

BRITISH COUNCIL
4.664.000 VND

MỞ APP ĐỂ QUÉT MÃ VIETQR

Mở ứng dụng Mobile Banking

Quét mã QR chuyển tiền Napas 24/7

Kiểm soát số tiền hoặc QR thanh toán

Hãy dùng chức năng VietQR trên App Mobile Banking của bạn quét mã dưới đây để hoàn tất thanh toán

Vui lòng không đóng trình duyệt

VIETQR napas 24/7

Đồng ý với điều khoản

Chi tiết đơn hàng


Mã DH: A3-VN028-S-113425


BƯỚC 10.1: Thanh toán Chuyển khoản

Với thanh toán chuyển khoản, bạn vui lòng chuyển khoản theo thông tin ngân hàng sau:

 **Chủ tài khoản:** BRITISHCOUNCIL VIETNAM LLC

 **Số tài khoản (VND):** 0201912008

 **Ngân hàng:** Citibank, N.A - chi nhánh Hà Nội

 **Địa chỉ:** Tòa nhà Horison, 40 Cát Linh, phường Cát Linh, quận Đống Đa, Hà Nội, Việt Nam

 **Mã số ngân hàng:** 01605001

 **Mã SWIFT:** CITIVNVX

Nội dung chuyển khoản

<Mã tham chiếu> <Số điện thoại>

Khi nhập thông tin chuyển khoản, thí sinh vui lòng nhập đúng

- **Mã tham chiếu:** Thí sinh có thể tìm thấy Mã tham chiếu đăng ký thi (ví dụ: A3-VN002-S-XXXXXXX) trong email xác nhận hoặc trên hệ thống Test taker portal.
- **Số điện thoại:** (ví dụ: 84-09XXXXXXXX).

Thông tin quan trọng

- Thí sinh có **một ngày** (tương ứng với 24 giờ) để hoàn tất thanh toán sau khi đăng ký trực tuyến. Sau ba ngày (72 giờ), hệ thống sẽ tự động hủy đăng ký của bạn nếu bạn chưa hoàn tất thanh toán.
- Thí sinh chịu trách nhiệm cho các phụ phí giao dịch của ngân hàng. Vui lòng chuyển khoản chính xác số tiền lệ phí thi IELTS với nội dung chuyển khoản được hướng dẫn ở mục trước (không thêm bất thông tin) để tránh dịch vụ bị trì hoãn. Những khoản tiền chuyển khoản thừa dưới VND100,000 có thể sẽ không được hoàn trả.
- Vui lòng đăng tải xác minh giao dịch thành công lên hệ thống đăng ký thi trực tuyến của Hội đồng Anh hoặc gửi email tới hòm thư Exams.Payments@britishcouncil.org.
- Thanh toán sẽ được xác nhận sau khi thí sinh hoàn thành đăng ký thi và hoàn tất thanh toán.